

BALANCE GENERAL DE PUBLICACIÓN AL 30 DE JUNIO DE 2020 Y 31 DE DICIEMBRE DE 2019 (expresado en Bs.)





ACTIVO	30/6/2020	31/12/2019	PASIVO Y PATRIMONIO	30/6/2020	31/12/2019
DISPONIBILIDADES	129.971.848.897	33.822.704.824	CAPTACIONES DEL PÚBLICO	752.156.643.447	142.297.876.949
Efectivo	1.217.351.621	648.296.119	Depósitos en cuenta corriente	528.008.371.760	93.025.584.253
Banco Central de Venezuela	121.537.548.300	29.442.710.132	Cuentas corrientes no remuneradas	305.450.403.477	46.353.499.836
Bancos y otras instituciones financieras del país	50.004.084	52.114.061	Cuentas corrientes remuneradas	57.645.299.991	7.399.015.385
Bancos y corresponsales del exterior	6.554.944.892	3.250.761.321	Cuentas corrientes según Convenio Cambiario N° 20	-	-
Oficina matriz y sucursales	-	-	Depósitos y certificados a la vista	164.912.668.292	39.273.069.032
Efectos de cobro inmediato	612.000.000	428.823.191	Cuentas corrientes según Sistema de Mercado Cambiario de L.C.	-	-
(Provisión para disponibilidades)	-	-	Fondos especiales en fideicomiso según Sistema de Mercado Cambiario de L.C.	-	-
INVERSIONES EN TÍTULOS VALORES	1.311.805.055.055	285.904.342.812	Otras obligaciones a la vista	211.672.900.097	46.581.934.776
Colocaciones en el Banco Central Venezuela y Operaciones Interbancarias	42.000.000.000	-	Obligaciones por operaciones de mesa de dinero	-	-
Inversiones en títulos valores para negociar	-	-	Depósitos de ahorro	12.475.371.590	2.690.357.920
Inversiones en títulos valores disponibles para la venta	43.710.816	32.788.275	Depósitos a plazo	-	-
Inversiones en títulos valores mantenidas hasta su vencimiento	1.269.759.408.633	285.869.650.152	Títulos valores emitidos por la institución	-	-
Inversiones de disponibilidad restringida	35	34	Captaciones del público restringidas	-	-
Inversiones en otros títulos valores	1.935.571	1.904.351	Derechos y participaciones sobre títulos valores	-	-
(Provisión para inversiones en títulos valores)	-	-	OBLIGACIONES CON EL BANCO CENTRAL DE VENEZUELA	-	-
CARTERA DE CRÉDITOS	678.158.551.033	120.243.677.811	CAPTACIONES Y OBLIGACIONES CON EL BANAVIH	-	-
Créditos vigentes	698.684.708.936	123.338.614.919	OTROS FINANCIAMIENTOS OBTENIDOS	146.485.034.559	7.813.857.951
Créditos reestructurados	-	-	Obligaciones con instituciones financieras del país hasta un año	146.485.034.559	7.813.857.951
Créditos vencidos	39.030.325	302.194.760	Obligaciones con instituciones financieras del país a más de un año	-	-
Créditos en litigio	-	-	Obligaciones con instituciones financieras del exterior hasta un año	-	-
(Provisión para cartera de créditos)	(20.565.188.228)	(3.397.131.868)	Obligaciones con instituciones financieras del exterior a más de un año	-	-
INTERESES Y COMISIONES POR COBRAR	238.269.046.338	39.219.921.568	Obligaciones por otros financiamentos hasta un año	-	-
Rendimientos por cobrar por disponibilidades	-	-	Obligaciones por otros financiamentos a más de un año	-	-
Rendimientos por cobrar por inversiones en títulos valores	224.069.851.562	33.128.145.894	OTRAS OBLIGACIONES POR INTERMEDIACIÓN FINANCIERA	-	-
Rendimientos por cobrar por cartera de créditos	4.420.940.148	1.496.391.863	INTERESES Y COMISIONES POR PAGAR	15.168.422.003	2.390.802.590
Comisiones por cobrar	9.812.440.762	4.629.580.070	Gastos por pagar por captaciones del público	12.407.789.141	2.117.807.777
Rendimientos y comisiones por cobrar otras cuentas por cobrar	-	-	Gastos por pagar por obligaciones con el Banco Central de Venezuela	-	-
(Provisión para rendimientos por cobrar y otros)	(34.186.134)	(34.196.259)	Gastos por pagar por captaciones y obligaciones con BANAVIH	-	-
INVERSIONES EN EMPRESAS FILIALES, AFILIADAS Y SUCURSALES	-	-	Gastos por pagar por otros financiamentos obtenidos	2.760.632.862	272.994.813
Inversiones en empresas filiales y afiliadas	-	-	Gastos por pagar otras obligaciones por intermediación financiera	-	-
Inversiones en sucursales	-	-	Gastos por pagar por otras obligaciones	-	-
(Provisión para inversiones en empresas filiales, afiliadas y sucursales)	-	-	Gastos por pagar por obligaciones subordinadas	-	-
BIENES REALIZABLES	-	-	ACUMULACIONES Y OTROS PASIVOS	185.061.995.107	43.546.073.800
BIENES DE USO	92.895.061.601	23.942.829.762	OBLIGACIONES SUBORDINADAS	-	-
OTROS ACTIVOS	198.818.773.552	44.159.290.765	OTRAS OBLIGACIONES	-	-
TOTAL DEL ACTIVO	2.649.918.336.476	547.292.767.542	TOTAL DEL PASIVO	1.098.872.095.116	196.048.611.290
CUENTAS CONTINGENTES DEUDORAS	7	7	GESTIÓN OPERATIVA	-	-
ACTIVOS DE LOS FIDEICOMISOS	-	-	PATRIMONIO	-	-
OTROS ENCARGOS DE CONFIANZA	-	-	CAPITAL SOCIAL	372	372
CUENTAS DEUDORAS POR OTROS ENCARGOS DE CONFIANZA	-	-	Capital pagado	372	372
(RÉGIMEN PRESTACIONAL DE VIVIENDA Y HÁBITAT)	-	-	OBLIGACIONES CONVERTIBLES EN ACCIONES	-	-
OTRAS CUENTAS DEUDORAS DE LOS FONDOS DE AHORRO PARA LA VIVIENDA	-	-	APORTES PATRIMONIALES NO CAPITALIZADOS	-	-
OTRAS CUENTAS DE ORDEN DEUDORAS	1.455.616.396.901	763.988.153.655	RESERVAS DE CAPITAL	6.347.251.588	2.377.342.275
OTRAS CUENTAS DE REGISTRO DEUDORAS	-	-	AJUSTES AL PATRIMONIO	1.424.384.901.236	303.756.645.591
ENCARGOS DE CONFIANZA PARA OPERACIONES EN CRIPTOACTIVOS SOBERANOS	-	-	RESULTADOS ACUMULADOS	120.595.424.670	45.167.147.754
			GANANCIAS O PERDIDAS NO REALIZADAS EN INVERSIONES	-	-
			EN TÍTULOS VALORES DISPONIBLES PARA LA VENTA	(281.336.506)	(56.979.740)
			(ACCIONES EN TESORERÍA)	-	-
			TOTAL DEL PATRIMONIO	1.551.046.241.360	351.244.156.252
			TOTAL DEL PASIVO Y PATRIMONIO	2.649.918.336.476	547.292.767.542

PATRIMONIO DE LOS FIDEICOMISOS (DETALLE)

TIPOS DE FIDEICOMISO	PERSONAS NATURALES	PERSONAS JURÍDICAS	ADM. CENTRAL	ADM. PÚBLICA ESTAT. MUNIC. Y DTO. CAPITAL	ENTES DESC. Y OTROS ORG. REG. ESPECIAL	TOTAL
Inversión	0	0	0	0	0	0
Garantía	0	0	0	0	0	0
Administración	0	0	0	0	0	0
Características Mixtas	0	0	0	0	0	0
Otros	0	0	0	0	0	0
TOTAL	0	0	0	0	0	0

ESTADO DE RESULTADOS DE PUBLICACIÓN POR EL PERÍODOS FINALIZADOS DEL 30 DE JUNIO DE 2020 AL 31 DE DICIEMBRE DE 2019 (expresado en Bs.)

INGRESOS FINANCIEROS	369.651.732.854	109.915.857.984	Otros ingresos operativos	87.878.571.986	16.864.986.990
Ingresos por disponibilidades	17	53.655.009	Otros gastos operativos	(3.968.364.831)	(994.552.355)
Ingresos por inversiones en títulos valores	55.008.216.809	11.163.308.310	MARGEN DE INTERMEDIACIÓN FINANCIERA	342.277.069.868	105.290.594.952
Ingresos por cartera de créditos	314.643.512.226	98.698.249.314	GASTOS DE TRANSFORMACIÓN	(48.771.037.741)	(14.239.037.302)
Ingresos por otras cuentas por cobrar	-	-	Gastos de personal	(4.765.549.759)	(2.497.048.187)
Ingresos por inversiones en empresas filiales, afiliadas y sucursales.	-	-	Gastos Generales y Administrativos	(40.544.701.960)	(10.850.223.281)
Ingresos por oficina principal y sucursales	-	-	Aportes al Fondo de Garantía de Depósitos y Protección Bancaria	(640.912.850)	(267.682.717)
Otros ingresos financieros	3.802	645.351	Aportes a la Superintendencia de Bancos y Otras Instituciones Financieras	(2.819.873.172)	(624.083.117)
GASTOS FINANCIEROS	(94.353.676.835)	(18.396.036.052)	MARGEN OPERATIVO BRUTO	293.506.032.127	91.051.557.650
Gastos por captaciones del público	(68.692.829.424)	(14.890.406.500)	Ingresos por bienes realizables	-	-
Gastos por obligaciones con el Banco Central de Venezuela	-	-	Ingresos por programas especiales	-	-
Gastos por captaciones y obligaciones con el BANAVIH	-	-	Ingresos operativos varios	901.799.515	619.674.252
Gastos por otros financiamentos obtenidos	(25.567.462.227)	(3.505.623.621)	Gastos por bienes realizables	-	-
Gastos por otras obligaciones por intermediación financiera	-	-	Gastos por depreciación, amortización y desvalorización de bienes diversos	-	-
Gastos por obligaciones subordinadas	-	-	Gastos operativos varios	(206.275.582.353)	(53.523.570.620)
Gastos por otras obligaciones	-	-	MARGEN OPERATIVO NETO	88.132.249.289	38.147.661.282
Gastos por oficina principal y sucursales	-	-	Ingresos extraordinarios	-	-
Otros gastos financieros	(93.385.184)	(5.931)	Gastos extraordinarios	(188.563.059)	(90.974.799)
MARGEN FINANCIERO BRUTO	275.298.056.019	91.519.821.932	RESULTADO BRUTO ANTES DE IMPUESTOS	87.943.686.230	38.056.686.483
Ingresos por recuperaciones de activos financieros	1	8	Impuesto sobre la renta	8.545.500.000	(2.450.000.000)
Gastos por incobrabilidad y desvalorización de activos financieros	(16.931.193.307)	(2.099.661.623)	RESULTADO NETO	79.398.186.230	35.606.686.483
Gastos por incobrabilidad de créditos y otras cuentas por cobrar	(16.931.193.307)	(2.099.661.623)	APLICACIÓN DEL RESULTADO NETO	-	-
Constitución de provisión y ajustes de disponibilidades	-	-	Reserva Legal	-	-
MARGEN FINANCIERO NETO	258.366.862.713	89.420.160.317	Utilidades Estatutarias	-	-
			Otras Reservas de Capital	3.969.909.311	1.780.334.324
			Resultados Acumulados	75.428.276.918	33.826.352.158
			Aporte Fondo Nacional Antidrogas	442.564.459	191.835.304

Director:  Vicepresidente Ejecutivo de Planificación y Control Financiero:  Vicepresidente de Auditoría Interna:  Vicepresidente Control Financiero: 

Inversiones cedidas	-	Microcréditos	671.147.742.813
Cartera agrícola del mes	-	Créditos al sector turismo según la legislación vigente	-
Cartera agrícola acumulada	-	Créditos hipotecarios según la Ley Especial de Protección al Deudor Hipotecario de Vivienda	-
Captaciones de entidades oficiales	254.182.700.800	Índice de Solvencia Patrimonial	124,93%

1. PATRIMONIO	SEMESTRE	2. SOLVENCIA BANCARIA Y CALIDAD DE ACTIVOS	SEMESTRE	3. GESTIÓN ADMINISTRATIVA (*)	SEMESTRE	4. RENTABILIDAD (*)	SEMESTRE	5. LIQUIDEZ	SEMESTRE
1.1 PATRIMONIO + GESTIÓN OPERATIVA	124,93%	2.1 PROVISIÓN CARTERA DE CRÉDITOS	2,94%	3.1 (GASTOS PERSONAL + OPERATIVOS)	8,27%	4.1 RESULTADO NETO	10,84%	5.1 DISPONIBILIDADES	22,86%
ACTIVO TOTAL COMPTABLE		CARTERA DE CRÉDITOS BRUTA		ACTIVO PRODUCTIVO PROMEDIO		ACTIVO PROMEDIO		CAPTACIONES DEL PÚBLICO	
1.2 ACTIVO IMPRODUCTIVO	42,12%	2.2 CARTERA INMOVILIZADA BRUTA	0,01%	3.2 (GASTOS PERSONAL + OPERATIVOS)	12,26%	4.2 RESULTADO NETO	17,69%	5.2 (DISPONIB. + INVERS. TÍTULOS VAL.)	22,87%
(PATRIMONIO + GESTIÓN OPERATIVA)		CARTERA CRÉDITOS BRUTA		INGRESOS FINANCIEROS		PATRIMONIO PROMEDIO		CAPTACIONES DEL PÚBLICO	

(*) ANUALIZADO, CALCULADO CON BASE EN SALDO PROMEDIO FUENTE: CIFRAS TOMADAS DEL BALANCE DEL BANCO AL: 30/06/2020

Presidente	Directores Principales			Directores Suplentes			Comisario Principal			Comisario Suplente
Michel J. Goguikian	Michel J. Goguikian	Evelyn Rodríguez Branger	Randolfo Díaz Muñoz	María de la Concepción de Araujo	Jean Marc Goguikian K	Hernando Díaz Candia	María Consuelo Faría	Gordy Palmero Luján	Régulo Martínez Barrios	
	Vladimir J. Falcón W	Asdrúbal Oliveros	José Gerardo Rivas	Camilo Feijoo Pérez	Álvaro Rodríguez Paz	Maritza Meszaros Reyes				